

Электронная документация

СВЕТОДИОДНЫЕ ЛЕНТЫ

CC-5000 3A Day

ОПИСАНИЕ

- Гибкая лента с питанием от источника тока, светодиоды smd 5060, 30шт/м (150шт на 5м), скотч 3М
- Цвет ДНЕВНОЙ 3800-4200K
- Питание 9-11V, макс.ток на 0,1м<60mA
- Подбор источника тока: длина [в метрах]*0,6А
- Мощность до 6 Вт/м (30 Вт на 5м), угол 120°
- Размеры 5000x10x2мм
- Мин.отрезок 100мм, 3шт светодиода
- Цена за 1м.

ПРИМЕНЕНИЕ

- Токовая лента подключается к источнику тока из расчета 0,6А на 1 метр ленты
- Позволяет относить источник тока от ленты на 50-100м и более
- Потери на проводе компенсируются повышением напряжения питания на выходе источника тока.



6 Вт/м



30



IP20

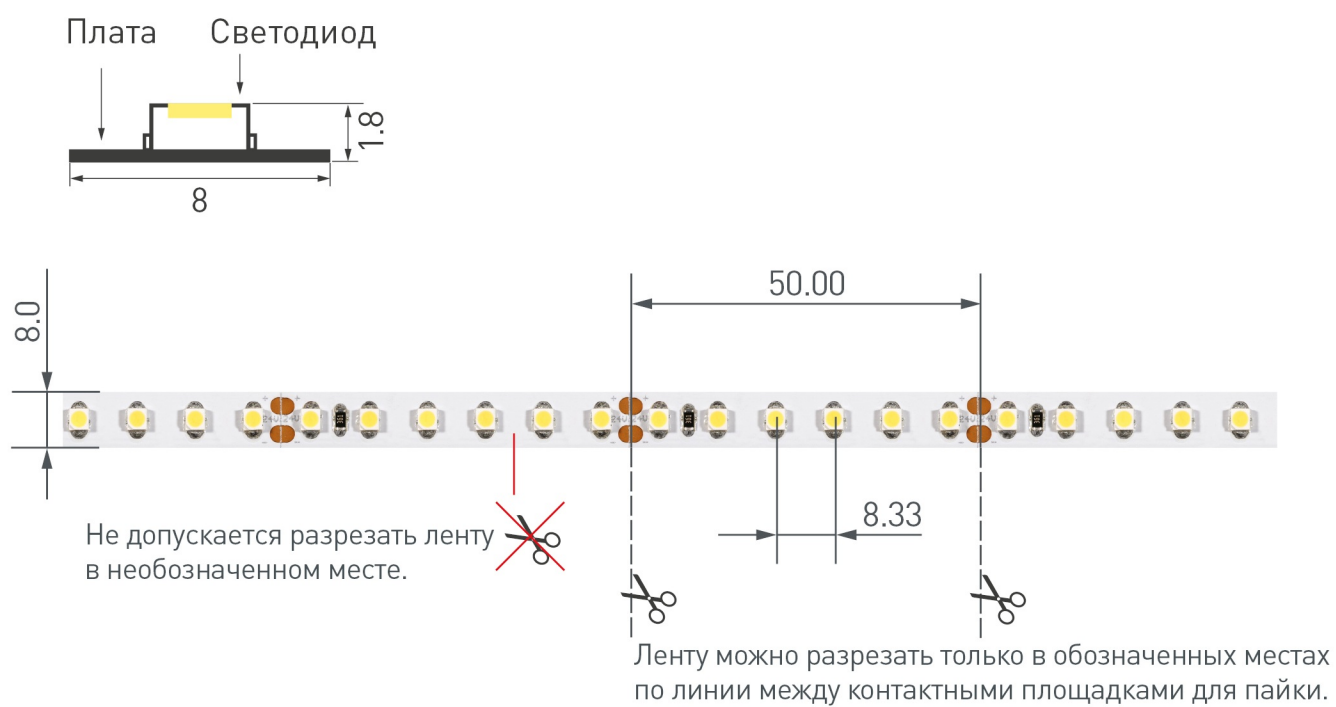


10 мм

ПАРАМЕТРЫ

Артикул	016392	
Модель	CC-5000 3A Day	
Цвет	Белый (дневной)	
	для 1 м	для 5 м
Напряжение питания	DC 0 В	
Максимальная общая потребляемая мощность	6 Вт	36 Вт
Максимальный общий потребляемый ток	0.6 А	3 А
Тип светодиодов	SMD 5060	
Количество светодиодов	30 шт.	150 шт.
Максимальный световой поток	600 лм	3000 лм
Угол освещения	120°	
Длина ленты	5 м	
Шаг резки	100.00 мм (3 светодиода)	
Степень пылевлагозащиты	IP20	
Защитное покрытие	-	
Диапазон рабочих температур окружающей среды	-30...+45 °С	
Установка на профиль	Рекомендуется	
Гарантия	36 месяцев	

КОНСТРУКТИВНЫЙ ЧЕРТЕЖ



РЕКОМЕНДАЦИИ ПО ПОДКЛЮЧЕНИЮ И УСТАНОВКЕ

Максимальная длина подключения ленты – 5 м (1 катушка).



Схема 1. Подключение нескольких светодиодных лент с одной стороны.



Схема 2. Подключение нескольких светодиодных лент с двух сторон.
Рекомендуется использовать для обеспечения равномерного свечения ленты по всей длине.

КАК СГИБАТЬ ЛЕНТУ

Правильный изгиб ленты. Минимальный радиус изгиба указан в инструкции к ленте.

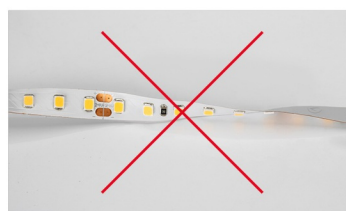


Внимание!


Ленту нельзя изгибать в горизонтальной плоскости, перекручивать, растягивать, изламывать или сгибать под прямым углом. Не допускается подвешивать к ленте любые предметы или грузы.



Не складывать



Не скручивать



Не сгибать под прямым углом



Не перекручивать

СОПУТСТВУЮЩИЕ ТОВАРЫ. ОФОРМЛЕНИЕ

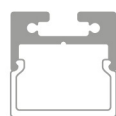
ПРОФИЛЬ



012089



012095



019257



019327

для пола



019190



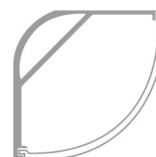
014860



012083



016188



016136

гибкий



023087



Рекомендуется установка ленты на алюминиевый профиль. Установка ленты на профиль обеспечивает ее надежный теплоотвод и длительный срок службы.

СОПУТСТВУЮЩИЕ ТОВАРЫ И АКСЕССУАРЫ

Приобретается отдельно



017019

Блок питания ARPJ-LA123000 (36W, 3000mA)

УПАКОВКА

